
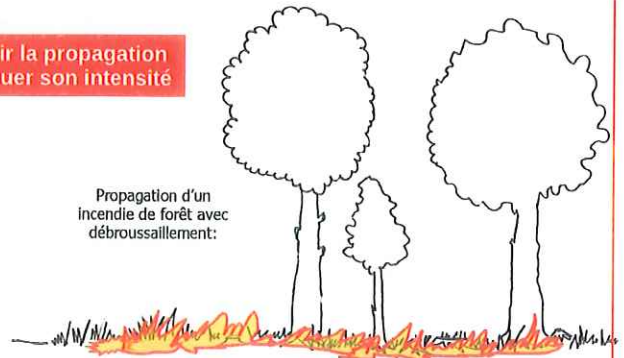


Arrêté préfectoral du 8 janvier 2013

Pourquoi débroussailler ?



Objectif : ralentir la propagation du feu et diminuer son intensité




Qui doit débroussailler ?


Sont concernés les constructions, chantiers, et installations de toute nature situés au sein des bois, forêt, landes, garrigues de plus de 4 ha, ainsi qu'à moins de 200 mètres de ces massifs.

Le débroussaillage et le maintien en état débroussaillé doivent être réalisés sur une profondeur de 50 mètres autour des constructions, chantiers et installations de toute nature. **Les travaux sont à la charge du propriétaire de la construction, du chantier ou de l'installation de toute nature, même si il n'a pas la maîtrise foncière des parcelles à débroussailler.**

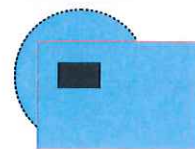
En zone U du plan local d'urbanisme, les parcelles doivent être intégralement débroussaillées, bâties ou non, par le **propriétaire de ces parcelles.**



Construction en zone N ou A :
 Obligation sur un rayon de 50 m / bâti




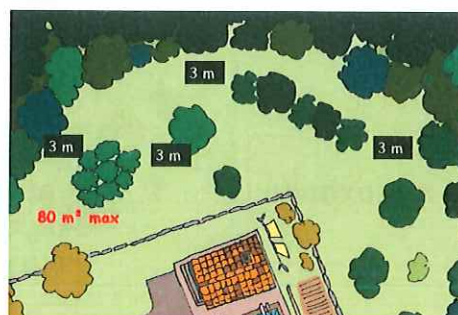
Parcelle construite ou non en zone U
 Obligation sur l'intégralité de la parcelle




Parcelle construite en zone U (périphérie zone N ou A)
 Obligation sur l'intégralité de la parcelle et sur un rayon de 50 m / bâti

Comment débroussailler ?

- mise à distance de 3 mètres entre les houppiers (développement des branches) des arbres
- possibilité de conserver un bouquet de 80 m² au maximum ou des haies en les isolant de la végétation environnante
- élimination de la végétation arbustive au sol
- mise à distance de 3 m entre les houppiers des arbres et l'habitation à protéger
- un gabarit de 5 m de largeur par 5 m de hauteur sur la voie d'accès privée à l'habitation



Élimination des branchages issus du débroussaillage :

- De préférence : par broyage, compostage ou apport en déchetterie
- **Le règlement sanitaire départemental (RSD) interdit de façon permanente le brûlage des déchets verts des particuliers.** 
- **Par dérogation au RSD : en dehors de la période du 15 juin au 15 septembre, les résidus de débroussaillage peuvent être brûlés.** Le feu doit être mené avec précaution (respect de l'arrêté du 31 août 2012 relatif à l'emploi du feu, une déclaration en mairie est nécessaire du 1^{er} février au 14 juin).

Précautions à prendre :

- Prévenir les pompiers 
- Uniquement si la vitesse du vent est inférieure à 20 km/h 
- Incinération entre le lever du soleil et une heure avant son coucher 
- Réserve d'eau à proximité 
- Surveillance constante du feu 
- Extinction totale 1 heure avant le coucher du soleil 

Dans les 50 mètres autour de votre habitation :

1 - Est ce qu'il y a une végétation arbustive et herbacée au sol ?

Oui

Il faut la couper. Vous pouvez conserver une surface de 20 m² (massifs de lavande, romarin etc.)

Non

OK

2 - Les branchages des arbres se touchent-ils ?

Oui

Il faut élaguer les branches ou couper des arbres. Vous pouvez conserver un groupe d'arbres d'une surface de 80 m².

Non

Vérifier qu'il y a trois mètres entre les branches de chaque arbre.

Non

Oui

OK

3 - Est ce qu'un arbre est situé à proximité de votre habitation ?

Oui

Les branchages des arbres doivent être à 3 mètres des constructions. Vous pouvez cependant conserver un arbre isolé à proximité de votre construction. Il faut en élaguer les branches de façon à ce qu'elles ne surplombent pas la toiture.

Non

OK

4 - Une haie est elle présente ?

Oui

La haie peut être conservée à condition qu'elle soit à 3 mètres des branchages des arbres conservés.

Non

OK